

SESTAVENÍ ŽÁDOSTI O PŘÍSPĚVEK POSKYTOVANÝ VLASTNÍKŮM LOVECKÝCH PSŮ A DRAVCŮ V MODULU PRO ŽADATELE

OBSAH: vytvoření uživatelského účtu (str. 1 a 2), vytvoření vlastní žádosti (str. 3 až 10).

Uživatel musí mít zřízen uživatelský účet v prostředí eAGRI.cz. Pokud uživatel tento účet již má kvůli jiné agendě vyřizované např. v rámci Portálu farmáře, nebo jej má zřízen pro použití modulu pro žadatele i v jiných dotačních programech (příspěvky na hospodaření v lesích, příspěvky na zmírnění dopadů kůrovcové kalamity v lesích, příspěvky poskytované uživatelům honiteb), použije svůj stávající účet. Pokud uživatel zatím účet zřízen nemá, postupuje následovně:

OTEVŘETE STRÁNKU <https://eagri.cz/ssl/nosso-app/eagriapp/pristup/>



► [Žádost o přístup](#)
► [Reset hesla](#)

Žádost o přístup

Pro vytvoření omezeného přístupu do portálu eAGRI je nutné zadat Vaši e-mailovou adresu. Na tuto adresu Vám bude automaticky zaslán kontrolní e-mail a po jeho potvrzení Vás systém vyzve k zadání hesla.

POZOR! Tento přístup Vás bude opravňovat **VÝHRADNĚ** k:

- odběru novinek ([zde](#)),
- vstupu do modulu nabídky a poptávky reprodukčního materiálu ([zde](#)),
- modulu pro žadatele o finanční příspěvky na hospodaření v lesích (včetně příspěvku na zmírnění dopadů kůrovcové kalamity v lesích) a finanční příspěvky na vybrané myslivecké činnosti a podání žádosti v rámci dotačního programu AGRICOVID POTRAVINÁŘSTVÍ ([zde](#)).

Ke vstupu do registrů či jiných privátních zón na portále tento přístup využít nelze. Pro přístup k registrům je vlastnit účet začínající hodnotou 99 nebo 98. Zřízení účtů 99 je nutné vyřídít osobně na místně příslušné agentuře pro zemědělství a venkov a podmínky naleznete [zde](#). Účty 98 zřizuje administrátor organizace – informace [zde](#).

E-mail:
Jméno:
Příjmení:

VYPLŇTE POŽADOVANÉ ÚDAJE (jméno, příjmení, e-mail) a ODEŠLETE ŽÁDOST příslušným tlačítkem. Poté přejděte do e-mailové schránky a otevřete příchozí e-mail s předmětem „Potvrzení žádosti o přístup do portálu eAGRI“. V něm klikněte na odkaz.

NO noreply@eagri.cz noreply@eagri.cz ▾
Komu: sejky@email.cz

✉ Potvrzení žádosti o přístup do portálu eAGRI

Tento e-mail byl vygenerován automaticky na základě Vaší žádosti o přístup k portálu eAGRI. Byly zadány následující údaje:

- E-mailová adresa: sejky@email.cz
- Jméno: Šejk
- Příjmení: Peterka

Pro potvrzení přístupu otevřete následující odkaz:

<https://eagri.cz/...007>

S pozdravem

Administrátor portálu eAGRI

Tento e-mail je generován automaticky, neodpovídejte na něj.

V ZOBRAZENÉM FORMULÁŘI ZADEJTE HESLO (dvakrát). **Heslo si uživatel volí sám.** Heslo musí obsahovat **12** znaků, alespoň jedno velké písmeno, alespoň jedno malé písmeno, alespoň jednu číslici a alespoň jeden speciální znak (. , + ? ! - * = # & \$ @). Po vyplnění hesla **POTVRDTE ŽÁDOST** příslušným tlačítkem.

Potvrzení přístupu k portálu eAGRI

Pro potvrzení žádosti o přístup je nutné zadat heslo. Jako uživatelské jméno bude použita Vaše e-mailová adresa.

Uživatelské jméno: sejky@email.cz

Jméno:

Příjmení:

Heslo:

Potvrzení hesla:

Potvrdit žádost

Úspěšné založení uživatelského účtu je potvrzeno takto:

Potvrzení přístupu k portálu eAGRI

Uživatel byl úspěšně vytvořen.

Nyní se můžete k portálu eAGRI přihlásit pomocí e-mailové adresy (slouží jako uživatelské jméno) a zvoleného hesla.

Z jednoho uživatelského účtu je možné vytvořit neomezený počet žádostí za různé žadatele v různých programech (včetně lesnických příspěvků).

Nyní je možné vytvořit žádost o příspěvek. OTEVŘETE ÚVODNÍ STRÁNKU APLIKACE pomocí odkazu <http://eagri.cz/public/app/MpZ/Gui>. PŘIHLAŠTE SE (uživatelským jménem je e-mailová adresa, heslo platí tak, jak jste si jej zvolili). Tlačítka pro přihlášení jsou na úvodní stránce aplikace dvě (červeně zvýrazněny), možno použít kterékoliv.

Vítejte v Modulu pro žadatele

Modul pro žadatele je webová aplikace v rámci portálu eAGRI určená pro elektronické zpracování žádosti o dotace poskytované z rozpočtu Ministerstva zemědělství. Po sestavení žádosti modul umožňuje její data odeslat příslušnému podacímu místu, poté je možné zobrazit náhled žádosti k tisku. Vytvářenou žádost žadatel opatří potřebnými podpisy a přílohami a doručí ji příslušnému podacímu místu.

Modul pro žadatele zásadně nepoužívejte v internetovém prohlížeči Microsoft Internet Explorer.

Modul pro žadatele je v současnosti určen pro sestavení:

- ohlášení žadatele o poskytnutí finančního příspěvku na hospodaření v lesích,
- jednotné žádosti o poskytnutí finančních příspěvků na hospodaření v lesích – společná žádost pro:
 - finanční příspěvek na ekologické a k přírodě šetrné technologie (program D),
 - finanční příspěvek na obnovu, zajištění a výchovu lesních porostů do 40 let věku (program B),
 - finanční příspěvek na ochranu lesa (program I),
- žádosti o poskytnutí finančních příspěvků poskytovaných uživateli honitab (program G),
- žádosti o poskytnutí finančního příspěvku na vyhotovení lesního hospodářského plánu (program H),
- žádosti o poskytnutí finančních příspěvků poskytovaných vlastníkům loveckých psů a dravců (program K),
- žádosti o poskytnutí finančního příspěvku na zmírnění dopadů kůrovcové kalamity v nestátních lesích (program L),
- žádosti o dotaci z programu AGRICOVID POTRAVINÁŘSTVÍ.

Chcete-li sestavit ohlášení žadatele nebo žádost o finanční příspěvek či dotaci, musíte se **přihlásit**.

Na úvodní stránce po přihlášení je přehled žádostí (v nově zřízeném účtu je logicky prázdný). ZALOŽTE NOVOU ŽÁDOST příslušným tlačítkem (červeně zvýrazněno).

Žádosti

Nová žádost Import celé žádosti z XML

Od 18.12.2020 je k dispozici formulář žádosti o myslivecké příspěvky (program K)
Od 1.12.2020 do 15.1.2021 probíhá příjem žádostí v programu AGRICOVID PC

Sejk Peterka | Změna hesla | Odhlásit

Identifikátor začíná na Stav Dotační program: **Nic není vybráno**

Podací místo Zobrazit: Pouze aktivní Příznaky

Identifikátor	Žadatel	ICO	Adresa	DP	Stav	Podací místo	Požadováno (Kč)	Dat. vložení	Datum předání	Příznaky	Akce
Nenalezeny žádné záznamy											

Uprostřed obrazovky se Vám zobrazí podokno pro volbu parametrů nové žádosti.

Nová žádost

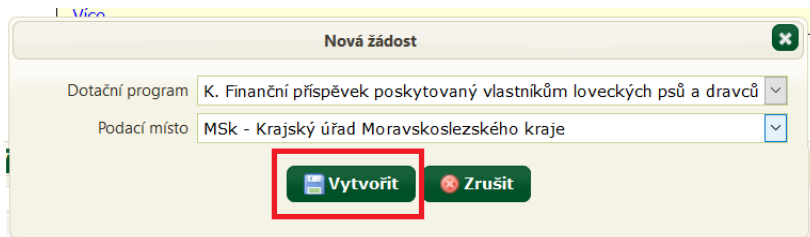
Dotační program: AGRICOVID Dotace na snížení dopadů krizové situace způsobené pan

Podací místo: -- vyberte podací místo

Žádost na snížení dopadů krizové situace způsobené pandemií koronaviru v oblasti potravinářství

Vytvořit Zrušit

ZVOLTE DOTAČNÍ PROGRAM (K = finanční příspěvek poskytovaný vlastníkům loveckých psů a dravců) a PŘÍSLUŠNÉ PODACÍ MÍSTO (příslušný krajský úřad). Poté tlačítkem VYTVOŘIT nechte založit a otevřít formulář žádosti.

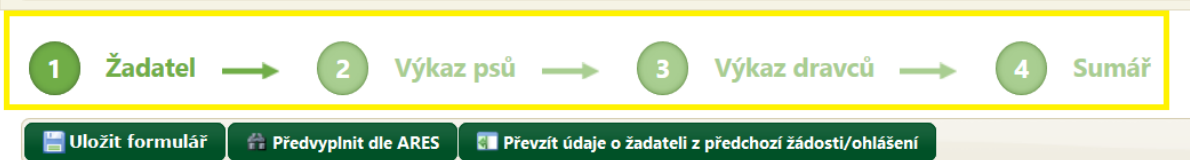
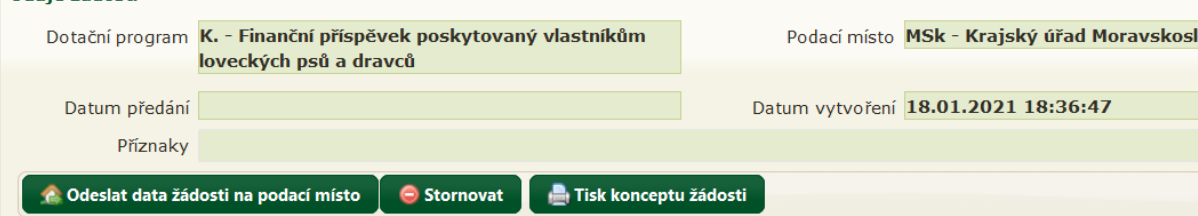


V otevřeném formuláři žádosti pod osou formuláře (žlutě označena) ZVOLTE TYP ŽADATELE (červeně označeno). Možnosti jsou fyzická osoba (nepodnikající), fyzická osoba podnikající, právnická osoba.

Editace žádosti 1762/2021-v.1

[Více...](#)

Údaje žádosti



Nyní je formulář připraven k vyplnění. Formulář má několik částí, které jsou zobrazeny na ose formuláře (žlutě označena). Mezi jednotlivými částmi je možné se posouvat buď klikáním na příslušnou „bublinu“ v ose formuláře, nebo používat tlačítka „Předchozí krok“ a „Další krok“ (červeně označena), která jsou v každé části nad i pod formulářem. Po vyplnění každé části formuláře POUŽIJTE TLAČÍTKO „ULOŽIT FORMULÁŘ“.



V části „Žadatel“ VYPLŇTE VŠECHNY PŘÍSLUŠNÉ ÚDAJE (povinné položky jsou označeny červenou hvězdičkou). Pokud má žadatel IČO, může základní identifikační údaje do formuláře

načíst z Administrativního registru ekonomických subjektů (ARES) pomocí tlačítka „Předvyplnit dle ARES“. Pokud žadatel má v modulu již nějakou dřívější žádost se stejnými identifikačními údaji, je možné do nové žádosti tyto údaje převzít pomocí tlačítka „Převzít údaje o žadateli z předchozí žádosti/ohlášení“. Po vyplnění této části formuláře POUŽIJTE TLAČÍTKO „ULOŽIT FORMULÁŘ“.

Editace žádosti 1762/2021-v.1

[Více...](#)

Údaje žádosti

Dotační program	K. - Finanční příspěvek poskytovaný vlastníkům loveckých psů a dravců	Podací místo	MSK - Krajský úřad Moravsk
Datum předání		Datum vytvoření	18.01.2021 18:36:47
Příznaky			



!!! Maximální pozornost věnujte správnému vyplnění čísla bankovního účtu !!!

V části „Výkaz psů“ uvádí vlastník loveckého psa údaje o plemenu psa, jeho identifikaci (číslo zápisu v plemenné knize nebo číslo čipu) a druh i datum zkoušky. **POTŘEBNÝ POČET ŘÁDKŮ DO VÝKAZU PSŮ VLOŽÍTE POMOCÍ TLAČÍTKA „NOVÝ ŘÁDEK“ NAD TABULKOU.** Chybně vložený řádek je možné smazat ikonou (s červeným křížkem) na konci řádku.

Řádek	Plemeno	Číslo psa	Číslo čipu	Druh zkoušky	Datum zkoušky	Akce
1	český fousek	12345/06		podzimní zkoušky (PZ)	08.01.2021	<input type="button" value="X"/>
2	český tenér	6789/04		všestranné zkoušky (VZ)	08.01.2021	<input type="button" value="X"/>

V části „Výkaz dravců“ uvádí vlastník chovu loveckého dravce údaje o druhu dravce, jeho identifikaci (číslo kroužku nebo číslo čipu), o čísle příslušného protokolu CITES a o jednacím čísle na osvědčení nebo povolení výjimky ze zákazů podle zákona o ochraně přírody a krajiny. **POTŘEBNÝ POČET ŘÁDKŮ DO VÝKAZU DRAVCŮ VLOŽÍTE POMOCÍ TLAČÍTKA „NOVÝ ŘÁDEK“ NAD TABULKOU.** Chybně vložený řádek je možné smazat ikonou (s červeným křížkem) na konci řádku.

Řádek	Druh dravce	Číslo kroužku	Číslo čipu	Číslo protokolu CITES	Jednací číslo výjimky	Akce
1	jestřáb lesní	CZ123456		CZ/VYS/12345/2020	123/2020	<input type="button" value="X"/>
2	orel skalní	CZ987654		CZ/PLK/58963/2021		<input type="button" value="X"/>
3	sokol stěhovavý		123456789101112		789/2021	<input type="button" value="X"/>

Pro snadnější uvedení čísla protokolu CITES doporučujeme používat zadávací tabulku (dostupná přes ikonu tabulky):

Číslo protokolu CITES
CZ/VYS/12345/2020
CZ/PLK/58963/2021
CZ/___/___/___

V následně zobrazené zadávací tabulce vyplňte požadované údaje a potvrďte je tlačítkem POUŽÍT:

Zadání čísla protokolu CITES

Stát	Kraj	Pořadové číslo	Rok
CZ	JHM	12345	2021

!!! Při uvedení chybného údaje se zobrazí žluté nebo červené upozornění. **Žlutě jsou označeny propustné chyby** – žádost jde odeslat i s těmito chybami (např. chybějící e-mail žadatele). **Červeně jsou označeny nepropustné chyby** – žádost s touto chybou nejde odeslat, protože obsahuje závažnou chybu (např. neexistující číslo bankovního účtu) – žadatel musí chybu odstranit. **!!!**

Po dokončení práce s formulářem ODEŠLETE DATA PODACÍMU MÍSTU příslušným tlačítkem.

Editace žádosti 1762/2021-v.1 [Více...](#)

Údaje žádosti

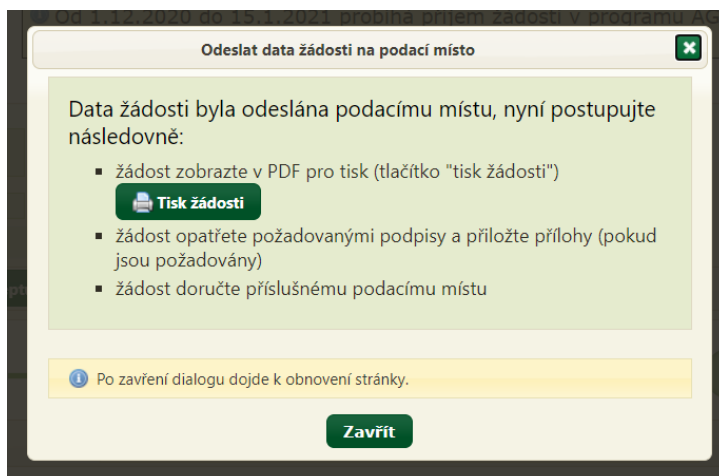
Dotační program	K. - Finanční příspěvek poskytovaný vlastníkům loveckých psů a dravců	Podací místo	MSK - Krajský úřad Moravsko
Datum předání		Datum vytvoření	18.01.2021 18:36:47
Příznaky			

1 Žadatel → 2 Výkaz psů → 3 Výkaz dravců → 4 Sumář

Pokud aplikace při odesílání dat formuláře zjistí nepropustné chyby, uživateli vypíše jejich seznam s výzvou k odstranění.



Pokud ve formuláři žádné takové chyby nejsou nebo byly odstraněny, dojde k úspěšnému odeslání dat formuláře podacímu místu, což je stvrzeno touto výzvou:



Tlačítko pro zobrazení tiskové sestavy žádosti je kromě výše uvedeného podokna rovněž k dispozici nad formulářem:

Editace žádosti 1762/2021-v.1 Vi

Údaje žádosti

Dotační program **K. - Finanční příspěvek poskytovaný vlastníkům loveckých psů a dravců**

Datum předání **18.01.2021 19:08:41**

Priznaky

[Stáhnout data žádosti zpět](#) [Tisk žádosti](#)

Před odesláním dat žádosti podacímu místu se tlačítko jmenuje „Tisk konceptu žádosti“ a slouží rovněž k zobrazení tiskové podoby formuláře, ovšem s ochranným vodoznakem bránícím v tisku a podání rozpracované žádosti podacímu místu.

Samotné odeslání dat žádosti nestačí, žádost je nutné vytisknout, opatřit potřebnými přílohami a podpisy a DORUČIT nejpozději 31. 8. příslušnému podacímu místu osobně, poštovní zásilkou nebo datovou zprávou do datové schránky!

Přílohy žádosti (potvrzení o zkoušce psa z výkonu nebo potvrzení o složení sokolnické zkoušky apod.) se v současnosti nepodávají prostřednictvím modulu pro žadatele, přikládají se až k vytisknuté žádosti.

Přehled vytvořených žádostí je žadateli k dispozici na úvodní stránce modulu pro žadatele (po přihlášení). Žádost je možné znovu otevřít buď dvojklikem na řádek žádosti, nebo ikonou na konci řádku.

eAGRI Modul pro žadatele

Rozcestník eAGRI | Hledany výraz | Hledej | Podrobné hledání

Žádosti | Ohlášení | Nápověda | Podpora

Od 18.12.2020 je k dispozici formulář žádosti o myslivecké příspěvky (program) Od 1.12.2020 do 15.1.2021 probíhá příjem žádostí v programu AGRICOVID PC

Šejk Peterka | Změna hesla | Odhlásit

Žádosti


[Nová žádost](#) [Import celé žádosti z XML](#)

Filtr

Identifikátor začíná na Stav Dotační program **Nic není vybráno**

Podací místo Zobrazit Pouze aktivní Priznaky

[Hledat](#) [Zobrazit celý seznam](#) [Vymazat filtr](#) [Skrýt žádosti](#)

	Identifikátor ¹	Žadatel	IČO	Adresa	DP	Stav	Podací místo	Požadováno (Kč)	Dat. vložení	Datum předání	Priznaky	Akce
1	426/2021-v.1	Lesy České republiky, s.p.	42196451	Přemyslova 1106/19 50008 Hradec K.G.		Předáno na podací místo		40 000,00 Kč	06.01.2021 8:33:24	06.01.2021 9:21:41		


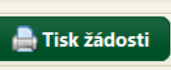
Strana 1 z 1 20 Zobrazeno 1 z 1 záznamů

Pokud žadatel chce upravit nebo doplnit žádost, u níž již odeslal data žádosti, musí data žádosti nejprve stáhnout zpět příslušným tlačítkem v otevřené žádosti:

Editace žádosti 1762/2021-v.1

Údaje žádosti

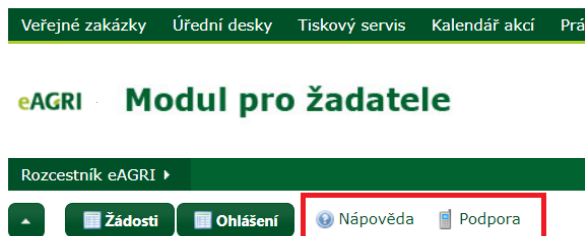
Dotační program	K. - Finanční příspěvek poskytovaný vlastníkům loveckých psů a dravců
Datum předání	18.01.2021 19:08:41
Příznaky	

Po úpravě žádosti uživatel její data opět odešle, jako by žádost podával poprvé. Rovněž znovu provede tisk žádosti a doručí ji podacímu místu.

Uvedené zpětvzetí žádosti je možné jen do té doby, než podací místo žádost po jejím doručení převezme k administraci (je tedy možné ve stavu „žádost předána podacímu místu“, nikoliv ve stavu „žádost převzata podacím místem“). Po převzetí žádosti podacím místem je zpětvzetí žádosti možné již jen se souhlasem podacího místa, které žádost vrátí žadateli (nutno kontaktovat podací místo).

V modulu pro žadatele je po přihlášení k dispozici uživatelská příručka (popisuje všechny funkcionality modulu pro žadatele) a odkaz na technickou podporu.



S technickými problémy (zejm. zapomenuté heslo nebo zablokovaný uživatelský účet) se obračejte na helpdesk@mze.cz, při podezření na nesprávnou funkci modulu se obračejte na prispevky-kurovec@mze.cz. Na tyto adresy se rovněž obračejte v případě požadavku na speciální úkony administrátora (obnovení stornované žádosti, trvalé smazání žádosti, přesunutí žádosti pod jiného uživatele nebo zpřístupnění žádosti jinému uživateli atd.).

Informace k mysliveckým příspěvkům (zejm. příručku pro žadatele) najdete na adrese eagri.cz/prispevky.myslivoost (zkrácený link pro adresu <http://eagri.cz/public/web/mze/lesy/dotace-v-lesnim-hospodarstvi-a-myslivoosti/financni-prispevky-na-vybrane-myslivoost/>).

Informace k modulu pro žadatele a k uživatelským účtům jsou uvedeny např. zde: <http://eagri.cz/public/web/mze/lesy/dotace-v-lesnim-hospodarstvi-a-myslivoosti/modul-pro-zadatele-o-vybrane-financni.html> a rovněž na úvodní stránce modulu pro žadatele (před přihlášením).

Doporučujeme věnovat pozornost zvýrazněným textům na úvodní stránce modulu pro žadatele a rovněž aktuálním informacím v informačním boxu:

The screenshot shows the top part of the eAGRI portal. At the top is a dark green navigation bar with white text: "Veřejné zakázky", "Úřední desky", "Tiskový servis", "Kalendář akcí", "Právní předpisy", "Kontakty", and "E-podatelna". Below this is a white header area with the "eAGRI" logo and the title "Modul pro žadatele". To the right of the title is a small landscape image. Below the header is a dark green bar containing "Rozcestník eAGRI" and a search box labeled "Hledaný výraz". Underneath are several buttons: "Základní", "Ohlášení", "Nápověda", and "Podpora". The main content area shows the text "Editace žádosti 426/2021-v.3". A yellow information box with a red border is positioned to the right of the text, containing two blue information icons and the following text: "Od 18.12.2020 je k dispozici formulář žádosti o myslivecké příspěvky (progr.", "Od 1.12.2020 do 15.1.2021 probíhá příjem žádosti v programu AGRICOVID", and a blue link "Více...".